



KLUB ZAMĚSTNAVATELŮ

1 Logotyp

- 1.1 Základní verze 3
- 1.2 Horizontální verze 4
- 1.3 Symbol 5

2 Principy užití logotypu

- 2.1 Ochranná zóna základní verze 7
- 2.2 Ochranná zóna horizontální verze 8
- 2.3 Ochranná zóna symbolu 9
- 2.4 Minimální velikosti 10
- 2.5 Logotyp na barevném pozadí 11
- 2.6 Logotyp na černobílém pozadí 12
- 2.7 Zakázané varianty 13

3 Vizuální styl

- 3.1 Definice barevnosti 15
- 3.2 Písmo 16
- 3.3 Vizitka 17



KLUB ZAMĚSTNAVATELŮ

1.1 Základní verze

Základní verze logotypu Klub zaměstnavatelů se používá ve všech případech s výjimkou extrémních formátů.

- A Základní barevné provedení
- B Inverzní provedení — základní barva v podkladu
- C Inverzní provedení — černá barva v podkladu
- D Základní černobílé provedení
- E Inverzní černobílé provedení — šedá v podkladu
- F Inverzní černobílé provedení — černá v podkladu

Logotyp se může jako celek libovolně zvětšovat nebo zmenšovat, za předpokladu dodržení minimální velikosti stanovené tímto manuálem (viz kapitola 2.4).

Při zvětšování a zmenšování je nutné zachovat dané poměry velikostí logotypu. Jakákoliv deformace logotypu (např. jeho zúžení nebo rozšíření) je zakázána (viz kapitola 2.7).

A



KLUB ZAMĚSTNAVATELŮ

D



KLUB ZAMĚSTNAVATELŮ

B



KLUB ZAMĚSTNAVATELŮ

E



KLUB ZAMĚSTNAVATELŮ

C



KLUB ZAMĚSTNAVATELŮ

F



KLUB ZAMĚSTNAVATELŮ

1.2 Horizontální verze

Horizontální verzi používáme u extrémně širokého formátu.
Například: internetový banner, záhlaví na webu, aplikace na tužky, venkovní aplikace (mantinely, zábradlí apod.).

- A Základní barevné provedení
- B Inverzní provedení — základní barva v podkladu
- C Inverzní provedení — černá barva v podkladu
- D Základní černobílé provedení
- E Inverzní černobílé provedení — šedá v podkladu
- F Inverzní černobílé provedení — černá v podkladu

Logotyp se může jako celek libovolně zvětšovat nebo zmenšovat, za předpokladu dodržení minimální velikosti stanovené tímto manuálem (viz kapitola 2.4).

Při zvětšování a zmenšování je nutné zachovat dané poměry velikostí logotypu. Jakákoliv deformace logotypu (např. jeho zúžení nebo rozšíření) je zakázána (viz kapitola 2.7).

A



B



C



D



E



F



1.3 Symbol

Samostatný symbol používáme jen málo kdy, pouze na aplikacích, kdy je název Klub zaměstnavatelů zmíněn v textu zvlášť, nebo jinde na formátu. Například: vizitky (viz kapitola 3.3), inzerce, apod.

- A** Základní barevné provedení
- B** Inverzní provedení — základní barva v podkladu
- C** Inverzní provedení — černá barva v podkladu
- D** Základní černobílé provedení
- E** Inverzní černobílé provedení — šedá v podkladu
- F** Inverzní černobílé provedení — černá v podkladu

Logotyp se může jako celek libovolně zvětšovat nebo zmenšovat, za předpokladu dodržení minimální velikosti stanovené tímto manuálem (viz kapitola 2.4).

Při zvětšování a zmenšování je nutné zachovat dané poměry velikostí logotypu. Jakákoliv deformace logotypu (např. jeho zúžení nebo rozšíření) je zakázána (viz kapitola 2.7).

A



D



B



E



C



F





2.1 Ochranná zóna základní verze

Ochranná zóna základní verze logotypu je definována vzdáleností spodního okraje symbolu od spodního okraje nápisu Klub zaměstnavatelů (x).

Smyslem ochranné zóny je zajistit dostatečný odstup logotypu od všech ostatních grafických prvků, které by mohly jeho jedinečnost opticky narušit.

Ochranná zóna také slouží k nastavení minimálního odsazení logotypu od okraje listu, tabule či jiné plochy, na kterou je aplikován.

Šedivé obdélníky v podkladu v žádném případě nejsou součástí logotypu. Slouží pouze k názornému vyznačení ochranné zóny loga.



2.2 Ochranná zóna horizontální verze

Ochranná zóna horizontální verze logotypu je definována vzdáleností spodního okraje nápisu Klub zaměstnavatelů od spodního okraje symbolu (x).

Smyslem ochranné zóny je zajistit dostatečný odstup logotypu od všech ostatních grafických prvků, které by mohly jeho jedinečnost opticky narušit.

Ochranná zóna také slouží k nastavení minimálního odsazení logotypu od okraje listu, tabule či jiné plochy, na kterou je aplikován.

Šedivé obdélníky v podkladu v žádném případě nejsou součástí logotypu. Slouží pouze k názornému vyznačení ochranné zóny loga.



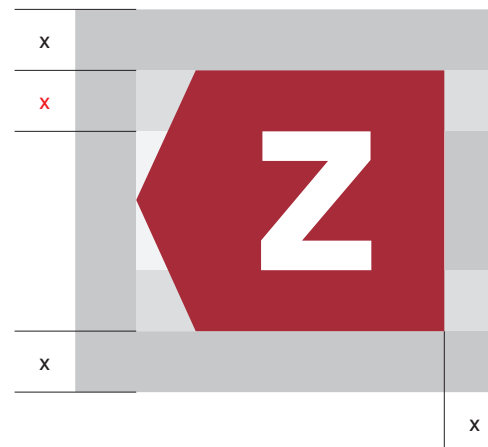
2.3 Ochranná zóna symbolu

Ochranná zóna symbolu je definována vzdáleností horního okraje symbolu od horního okraje litery Z (x).

Smyslem ochranné zóny je zajistit dostatečný odstup logotypu od všech ostatních grafických prvků, které by mohly jeho jedinečnost opticky narušit.

Ochranná zóna také slouží k nastavení minimálního odsazení logotypu od okraje listu, tabule či jiné plochy, na kterou je aplikován.

Šedivé obdélníky v podkladu v žádném případě nejsou součástí logotypu. Slouží pouze k názornému vyznačení ochranné zóny loga.



2.4 Minimální velikosti

Minimální velikost tištěného loga je definována jeho minimální výškou (viz tabulka).




A Základní verze

B Horizontální verze

C Symbol

Minimální velikost pro digitální verzi (display) je limitovaná technologií a rozlišením daného displaye. Přesnou minimální velikost loga pro digitální použití není možné přesně definovat, Je nutné brát vždy v potaz čitelnost textu.

Při zmenšování je nutné zachovat daný poměr velikosti logotypu. Jakákoliv deformace logotypu (např. jeho zúžení nebo rozšíření) je zakázána (viz kapitola 2.7).

	logo	minimální výška
A		11 mm
B		3 mm
C		5 mm

2.5 Logotyp na barevném pozadí

Při aplikaci loga na podklad je vždy nutné brát v úvahu světlost a barevnost dotyčného podkladu. Pro tmavší podklady je vhodné aplikovat inverzní verzi logotypu, pro světlejší podklady naopak základní červenou verzi.

- A** Logo aplikujeme na jednobarevný podklad s ohledem na barvu a tmavost pozadí.
- B** Logo na fotografii aplikujeme s ohledem na její barevnost, tmavost a členitost pozadí.
- C** Ukázky nevhodných aplikací.

Při aplikaci loga na podklad je důležitý také cit a zdravý rozum. Není možné vložit na červený podklad vínové logo, nebo na příliš světlou fotografii bílé logo, apod.




2.6 Logotyp na černobílém pozadí

Při aplikaci loga na podklad je vždy nutné brát v úvahu světlost dotyčného podkladu.

- A** Logo na jednobarevný podklad aplikujeme s ohledem na tmavost pozadí. Pro sytost 0–40 % používáme pozitivní černou verzi loga. Pro 40–60 % používáme negativní bílou verzi loga. Pro 60–100 % používáme pozitivní černou verzi loga.
- B** Logo na fotografický podklad aplikujeme s ohledem na tmavost pozadí. Pro sytost 0–40 % používáme pozitivní černou verzi loga. Pro 40–60 % používáme negativní bílou verzi loga. Pro 60–100 % používáme pozitivní černou verzi loga.
- C** Ukázky nevhodných aplikací.

Při aplikaci loga na podklad je důležitý také cit a zdravý rozum. Není možné vložit na tmavý podklad černé logo a naopak.



2.7 Zakázané varianty

Veškeré povolené podoby logotypu jsou jednoznačně definovány v tomto manuálu. Logotyp či samotný symbol není dovoleno jakkoli upravovat, otáčet nebo měnit poměry jednotlivých prvků, používat jiné písmo nebo měnit barevnost.

Vyobrazení na této straně ukazují pouze některé nesprávné podoby a použití loga:

- A** rozšíření
- B** zúžení
- C** šedá
- D** pozměněná barva
- E** obrys
- F** rámeček
- G** dvě barvy
- H** nahrazená typografie
- I** stín
- J** gradient

Tato stránka ukazuje pouze několik příkladů nesprávného zacházení s logem. Logotyp není dovoleno jakkoliv měnit.





3.1 Definice barevnosti

Definované barvy klubu zaměstnavatelů jsou tři.
Lze ještě používat šedou škálu 5–40%.

	CMYK	RGB	Pantone	HTML
 KZ red	40/100/90/0	145/26/44	Pantone Solid Coated 202 C	#A62B39
 KZ black	0/0/0/100	0/0/0	Pantone Solid Coated Black 6 C	#000000
 KZ grey	0/0/0/40	151/151/151	Pantone Solid Coated Cool Gray 7 C	#A7A9AB

3.2 Písmo

Helvetica je základním i webovým písmem Klubu zaměstnavatelů.

Díky jeho vyvážené kresbě a dobré čitelnosti je také písmem, které lze použít i pro sazbu delších textů.

Výhodou tohoto písma je výborná dostupnost a není nutnost ho licencovat.

Helvetica Regular

Helvetica Bold

Helvetica Oblique

Helvetica Bold Oblique

Helvetica

abcdefghijklmn
opqrstuvwxyz
ABCDEFGHIJKLMN
OPQRSTUVWXYZ
0123456789
½\$ç£¥€%?!§@&;:.*

**abcdefghijklmn
opqrstuvwxyz
ABCDEFGHIJKLMN
OPQRSTUVWXYZ
0123456789
½\$ç£¥€%?!§@&;:.***

*abcdefghijklmn
opqrstuvwxyz
ABCDEFGHIJKLMN
OPQRSTUVWXYZ
0123456789
½\$ç£¥€%?!§@&;:.**

***abcdefghijklmn
opqrstuvwxyz
ABCDEFGHIJKLMN
OPQRSTUVWXYZ
0123456789
½\$ç£¥€%?!§@&;:.****

3.3 Vizitky

Vizitka se používá při jednáních a při reprezentování Klubu zaměstnavatelů.

- A** Přední strana vizitky obsahuje symbol v základní barevnosti a velikosti 10 mm na výšku. Text je sázen písmem Helvetica 8/10 b, černě.
- B** Zadní strana vizitky obsahuje velké logo v negativním provedení a velikosti 34 mm na výšku umístěné na červené firemní barvě na střed.

Rozměr vizitky: 85x55 mm

Výroba:
ofsetový tisk přímou (PANTONE®) barvou (viz kapitola 3.1)
na bílý natíraný papír 300–400 g/m²



