



Manuál jednotného vizuálního stylu

Obsah

Základní logo v barvě.....	4
Základní logo v barvě v negativním provedení.....	5
Černobílé pozitivní provedení loga	6
Černobílé negativní provedení loga	7
Konstrukce loga	8
Ochranná zóna loga.....	9
Minimální velikosti loga.....	10
Definice barev.....	11
Definice základního fontu	12
Definice doplňkového fontu pro elektronickou komunikaci	13
Logo na černobílé podkladové ploše.....	14
Logo na barevné podkladové ploše a fotografií	15
Firemní vizitky	16
Hlavičkové papíry	17
DL obálky	18
Další příklady použití.....	19

Základní logo v barvě

eNovation

Základní logo v barvě v negativním provedení

The image shows the 'eNovation' logo centered on a solid black square background. The letter 'e' is rendered in a vibrant pink color, while the letters 'Novation' are in a bright blue. The font is a clean, sans-serif typeface. The entire logo is presented as a negative space design, where the text itself is the white area against the black background.

eNovation



eNovation

eNovation

V případech, kdy není možné použít barevnou verzi loga (zejména černobílý tisk), používáme černobílé polotónové provedení - odstín Black 60%.


Černobílé provedení se používá v případech kdy není možné použít barevné ani polotónové černobílé provedení.

Černobílé negativní provedení loga



eNovation

Konstrukce loga



Konstrukce loga definuje rozmístění prvků a jejich poměrné velikosti. Základní jednotkou je velikost x , která se rovná šířce loga od levého krajního bodu k pravému. Výška loga je definována jako $1/5.527$ jeho šířky.

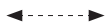
Ochranná zóna loga



Ochranná zóna loga je prostor v jeho bezprostředné blízkosti. Jeho účelem je zachovat dostatečnou čitelnost a osobitost loga. Proto do tohoto prostoru nesmí zasahovat jakýkoliv text ani jiný grafický prvek. Velikost ochranné zóny je definována jako $1/10$ šířky loga. Ochranná zóna také definuje minimální vzdálenost od okraje listu či jiné plochy, na kterou je logo aplikováno.

Minimální velikosti loga

eNovation



13 mm / 60 px

Minimální velikost loga je definována na 13 mm pro offsetový tisk a 60 px pro elektronická média. V případě tisku jinými technologiemi je vždy nutné dbát na zachování dobré čitelnosti loga.

PANTONE 300 C

CMYK: 99/51/0/0

RGB: 0/101/189



PANTONE 192 C

CMYK: 0/96/60/0

RGB: 225/14/73



PANTONE BLACK C

CMYK: 0/0/0/100

RGB: 0/0/0



PANTONE 3005 C

CMYK: 100/32/0/0

RGB: 0/122/201

Základními firemními barvami jsou modrá, červená a černá. Při přípravě grafických materiálů a při práci s barvami je nutné respektovat jejich přesně určený odstín.

V pozitivní variantě loga je modrá definována jako Pantone 300 C, v negativní jako Pantone 3005 C, ostatní barvy zůstávají beze změny.

Century Gothic Regular

ABCDEFGHIJKLMNOPQRSTUVWXYZ

abcdefghijklmnopqrstuvwxyz ě š č ř ž ý á í é ú ů ě đ ň

1234567890 !@#\$%^&*()_.;'":?[]<>+ -*/=

Century Gothic Italic

ABCDEFGHIJKLMNOPQRSTUVWXYZ

abcdefghijklmnopqrstuvwxyz ě š č ř ž ý á í é ú ů ě đ ň

1234567890 !@#\$%^&()_.;'":?[]<>+ -*/=*

Century Gothic Bold

ABCDEFGHIJKLMNOPQRSTUVWXYZ

abcdefghijklmnopqrstuvwxyz ě š č ř ž ý á í é ú ů ě đ ň

1234567890 !@#\$%^&*()_.;'":?[]<>+ -*/=

Century Gothic Bold Italic

ABCDEFGHIJKLMNOPQRSTUVWXYZ

abcdefghijklmnopqrstuvwxyz ě š č ř ž ý á í é ú ů ě đ ň

1234567890 !@#\$%^&*()_.;'":?[]<>+ -*/=

Arial

ABCDEFGHIJKLMNOPQRSTUVWXYZ
abcdefghijklmnopqrstuvwxyz ě š č ř ž ý á í é ú ů ť d' ň
1234567890 !@#\$%^&*()_:"';"?"[]<>+ -*/=

Arial Italic

ABCDEFGHIJKLMNOPQRSTUVWXYZ
abcdefghijklmnopqrstuvwxyz ě š č ř ž ý á í é ú ů ť d' ň
1234567890 !@#\$%^&()_:"';"?"[]<>+ -*/=*

Arial Bold

ABCDEFGHIJKLMNOPQRSTUVWXYZ
abcdefghijklmnopqrstuvwxyz ě š č ř ž ý á í é ú ů ť d' ň
1234567890 !@#\$%^&*()_:"';"?"[]<>+ -*/=

Arial Bold Italic

ABCDEFGHIJKLMNOPQRSTUVWXYZ
abcdefghijklmnopqrstuvwxyz ě š č ř ž ý á í é ú ů ť d' ň
1234567890 !@#\$%^&*()_:"';"?"[]<>+ -*/=


Logo na černobílé podkladové ploše

Logo na podkladovou plochu o sytosti 0-40% umísťujeme v pozitivní variantě. Při sytosti podkladové plochy nad 40% používáme negativní verzi loga. Pravidlo platí pro barevné i černobílé použití loga.

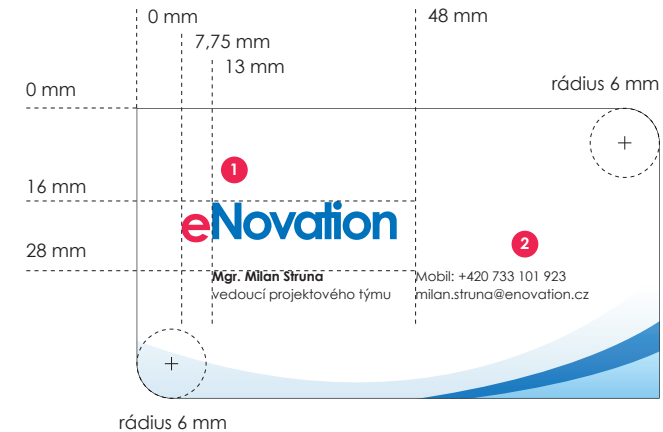


Logo na barevné podkladové ploše a fotografiích

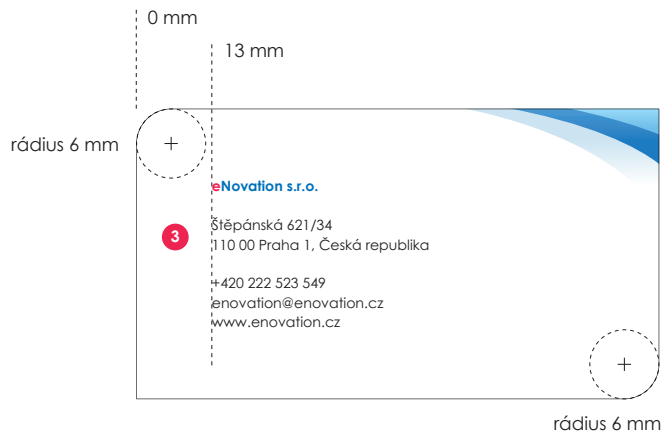
Správné použití logo na barevných podkladových plochách a fotografiích musí zachovat dobrou čitelnost a zabránit možnému splývání barev. Tato stránka uvádí příklady správného a nesprávného použití.



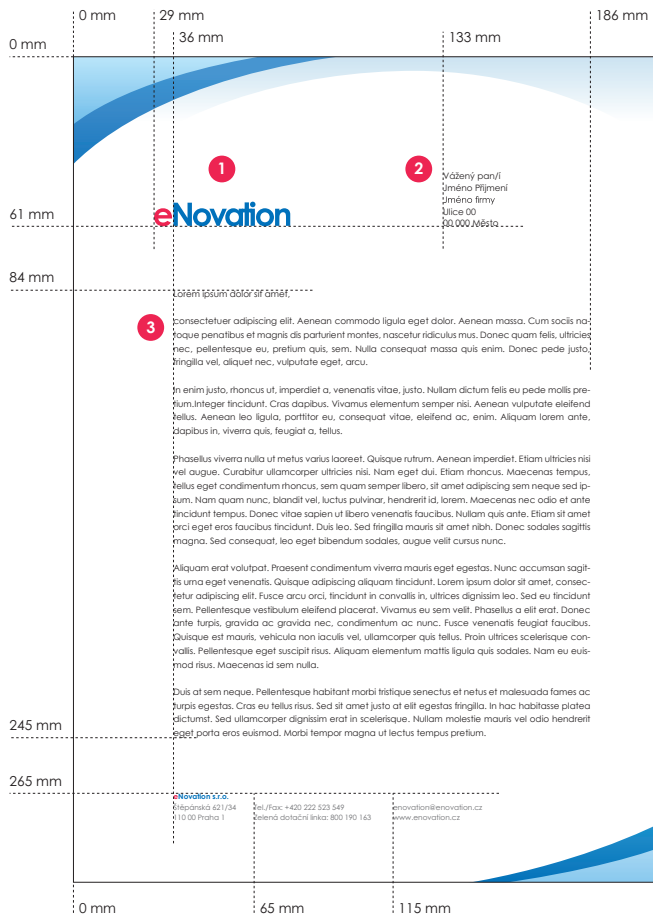
Firemní vizitky



- 1 Logo
Velikost 37 mm
- 2 Jméno, funkce a kontakty
Century Gothic 6,5/9
- 3 Kontakty - zadní strana
Century Gothic 6,9/9,5



Hlavičkové papíry



- 1 Logo
Velikost 49 mm
- 2 Adresa příjemce
Century Gothic 9/12
- 3 Text zprávy
Century Gothic 9/14



- 1** Logo – Velikost 48 mm
- 2** Adresa – Century Gothic 8,5/13

Další příklady použití



eNovation s.r.o.

Štěpánská 621/34
110 00 Praha 1, Česká republika

Tel. +420 222 523 549

Hotline: 800 190 163

enovation@enovation.cz

www.enovation.cz